



ФЕДЕРАЛЬНАЯ СЛУЖБА
ГОСУДАРСТВЕННОЙ СТАТИСТИКИ

Оперативные данные по индексу промышленного производства в Брянской области



за январь-октябрь 2021 года



ФЕДЕРАЛЬНАЯ СЛУЖБА
ГОСУДАРСТВЕННОЙ
СТАТИСТИКИ

Оперативные данные по индексу промышленного производства

Брянской области

за январь-октябрь 2021 года

01

ИНДЕКС ПРОМЫШЛЕННОГО
ПРОИЗВОДСТВА

В % К СООТВЕТСТВУЮЩЕМУ ПЕРИОДУ 2020 Г.
В % К ПРЕДЫДУЩЕМУ ПЕРИОДУ

02

ИНДЕКСЫ ПРОИЗВОДСТВА

03

ДОБЫЧА ПОЛЕЗНЫХ
ИСКОПАЕМЫХ

04

ОБРАБАТЫВАЮЩИЕ
ПРОИЗВОДСТВА

05

ОБЕСПЕЧЕНИЕ ЭЛЕКТРИЧЕСКОЙ
ЭНЕРГИЕЙ, ГАЗОМ И ПАРОМ;
КОНДИЦИОНИРОВАНИЕ ВОЗДУХА

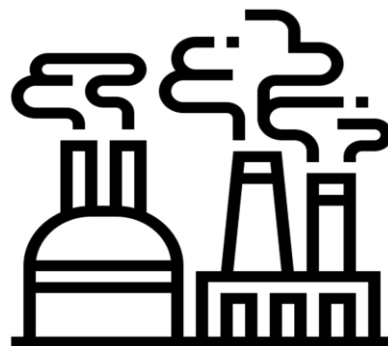
06

ВОДОСНАБЖЕНИЕ; ВОДООТВЕДЕНИЕ,
ОРГАНИЗАЦИЯ СБОРА И УТИЛИЗАЦИИ
ОТХОДОВ, ДЕЯТЕЛЬНОСТЬ ПО
ЛИКВИДАЦИИ ЗАГРЯЗНЕНИЙ





ФЕДЕРАЛЬНАЯ СЛУЖБА
ГОСУДАРСТВЕННОЙ
СТАТИСТИКИ



Индекс производства

– относительный показатель, характеризующий совокупные изменения производства всех видов продукции (товаров, работ, услуг) за сравнимые периоды.



ИНДЕКС ПРОМЫШЛЕННОГО ПРОИЗВОДСТВА

ОКТАБРЬ 2021 Г.
К СООТВЕТСТВУЮЩЕМУ
ПЕРИОДУ 2020 Г., %

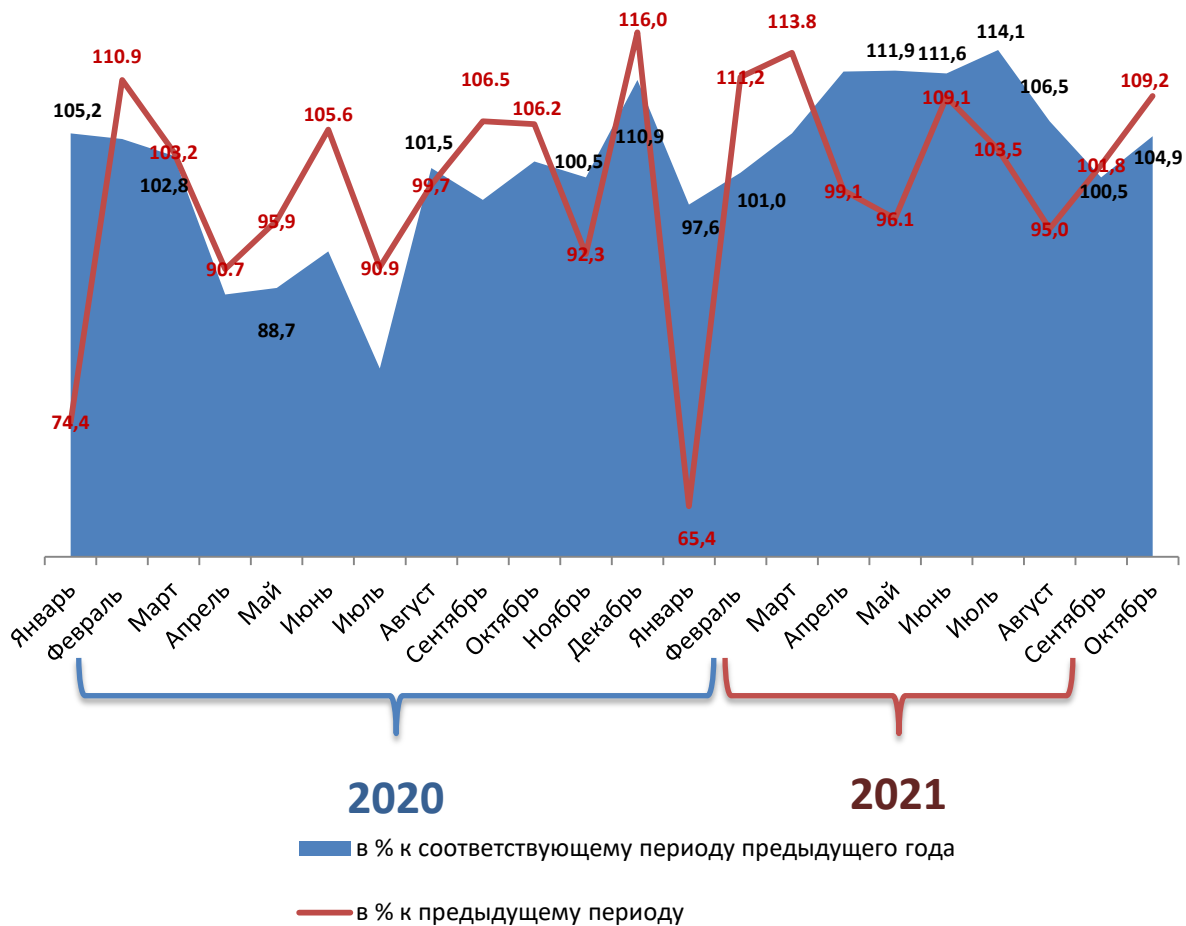


104,9%

ОКТАБРЬ 2021 Г.
К ПРЕДЫДУЩЕМУ
ПЕРИОДУ, %



109,2%





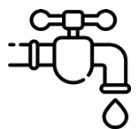
ИНДЕКСЫ ПРОИЗВОДСТВА

ОКТАБРЬ 2021 Г.
К СООТВЕТСТВУЮЩЕМУ
ПЕРИОДУ 2020 Г., %



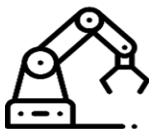
104,9%

ИНДЕКС ПРОМЫШЛЕННОГО ПРОИЗВОДСТВА



106,7%

ВОДОСНАБЖЕНИЕ; ВОДООТВЕДЕНИЕ, ОРГАНИЗАЦИЯ
СБОРА И УТИЛИЗАЦИИ ОТХОДОВ, ДЕЯТЕЛЬНОСТЬ ПО
ЛИКВИДАЦИИ ЗАГРЯЗНЕНИЙ



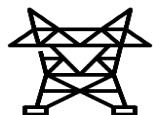
104,1%

ОБРАБАТЫВАЮЩИЕ ПРОИЗВОДСТВА



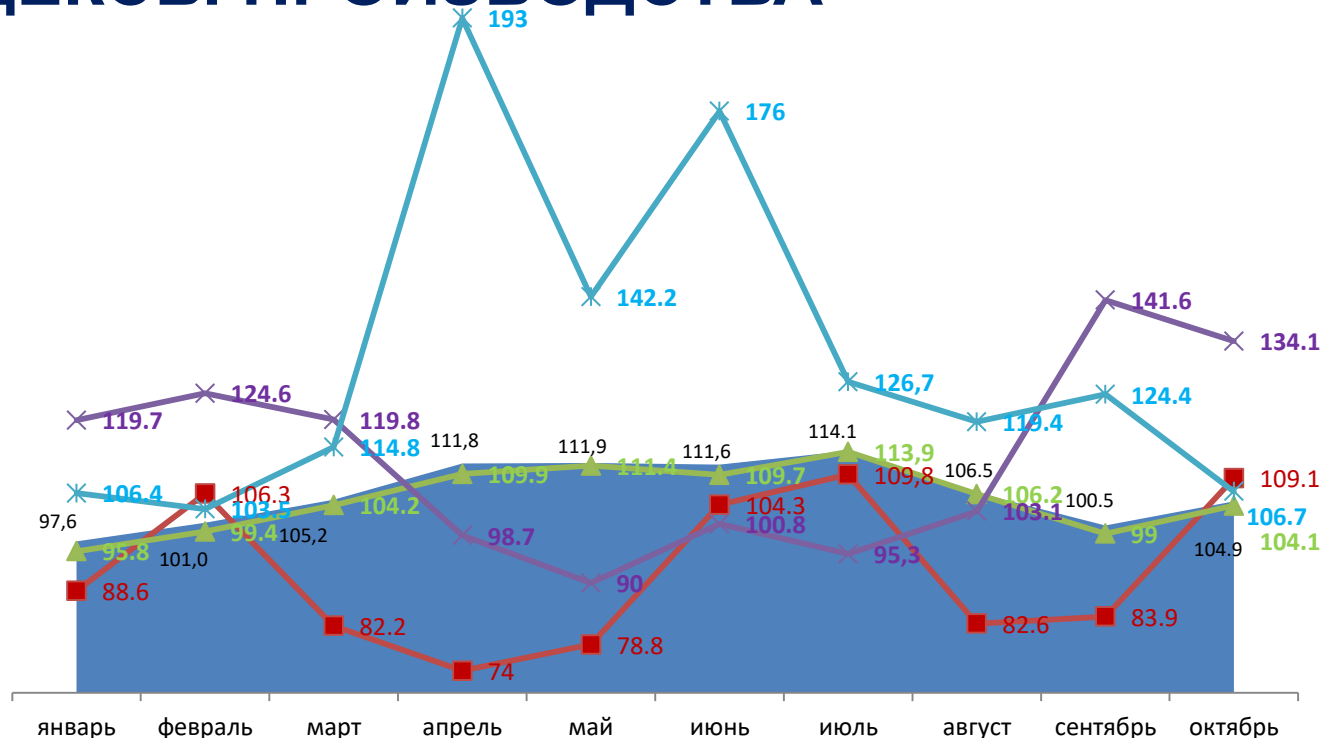
109,1%

ДОБЫЧА ПОЛЕЗНЫХ ИСКОПАЕМЫХ



134,1%

ОБЕСПЕЧЕНИЕ ЭЛЕКТРИЧЕСКОЙ ЭНЕРГИЕЙ, ГАЗОМ И ПАРОМ;
КОНДИЦИОНИРОВАНИЕ ВОЗДУХА



Индекс промышленного производства

Добыча полезных ископаемых

2021

Обрабатывающие производства

Обеспечение электрической энергией, газом и паром; кондиционирование воздуха

Водоснабжение; водоотведение, организация сбора и утилизации отходов, деятельность по ликвидации загрязнений



ДОБЫЧА ПОЛЕЗНЫХ ИСКОПАЕМЫХ

ОКТАБРЬ 2021 Г.
К СООТВЕТСТВУЮЩЕМУ
ПЕРИОДУ 2020 Г., %

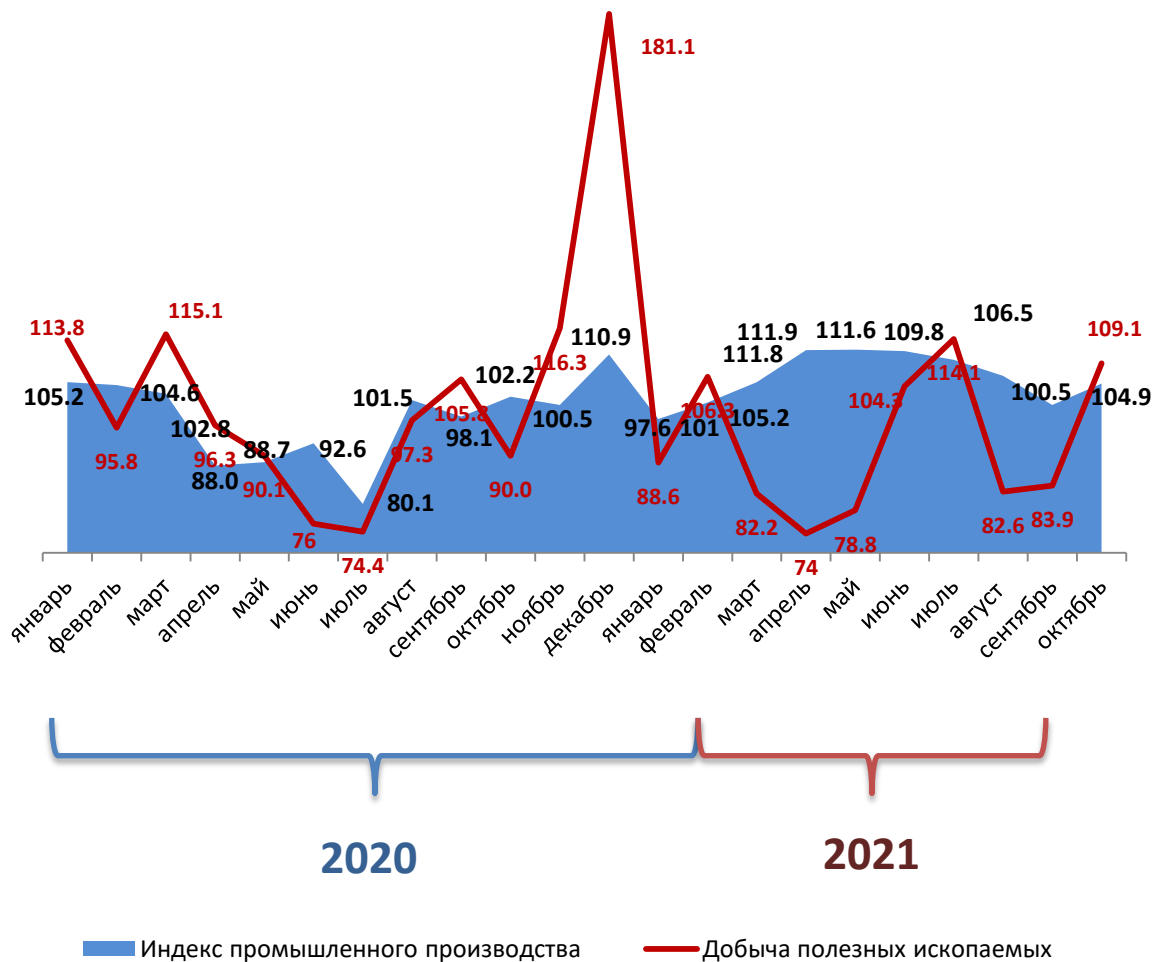



109,1%

ОКТАБРЬ 2021 Г.
К ПРЕДЫДУЩЕМУ
ПЕРИОДУ, %



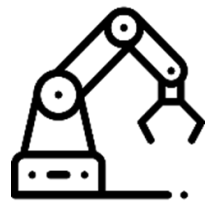
102,1%





ОБРАБАТЫВАЮЩИЕ ПРОИЗВОДСТВА

ОКТАБРЬ 2021 Г.
К СООТВЕТСТВУЮЩЕМУ
ПЕРИОДУ 2020 Г., %

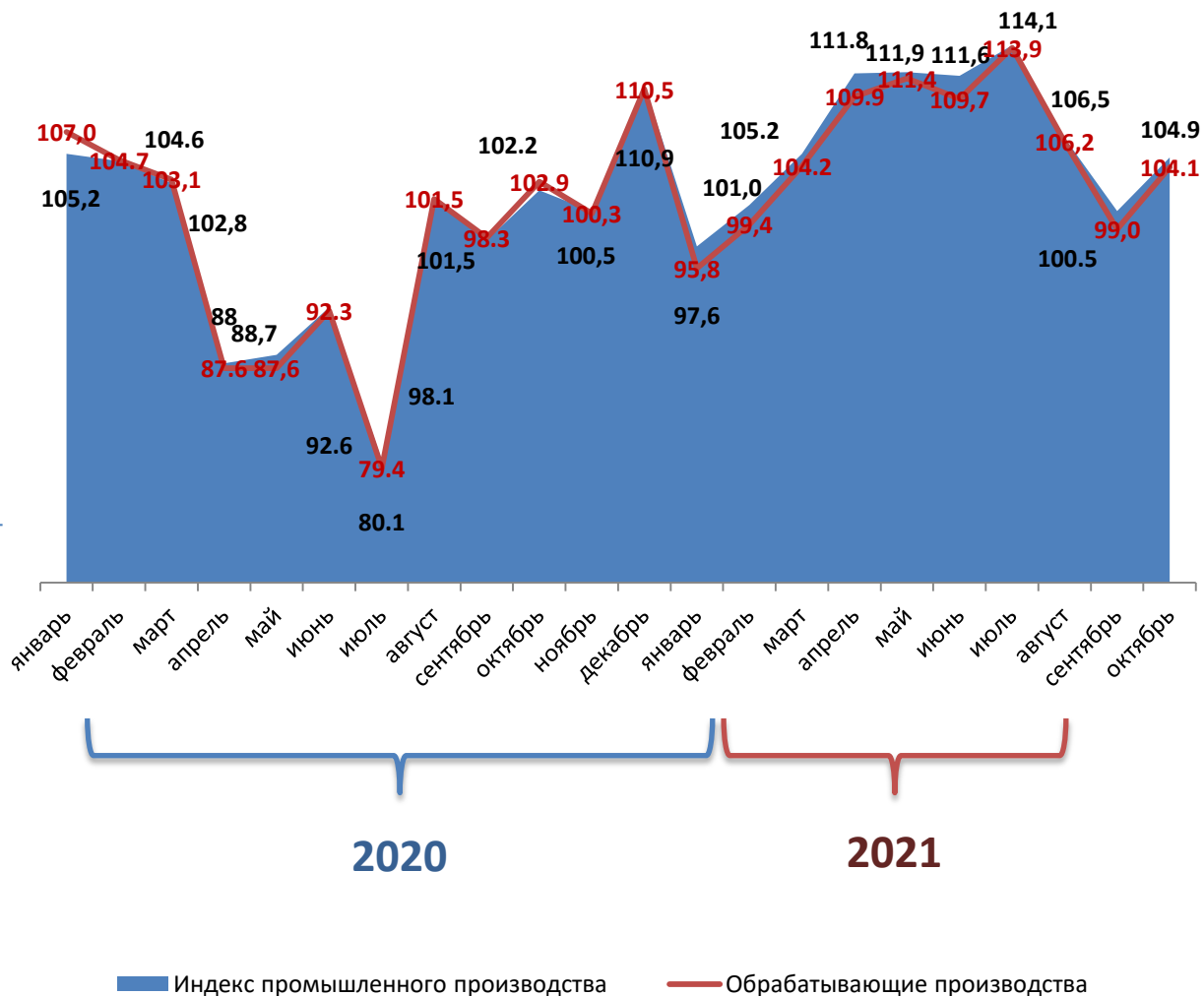



104,1%

ОКТАБРЬ 2021 Г.
К ПРЕДЫДУЩЕМУ
ПЕРИОДУ, %



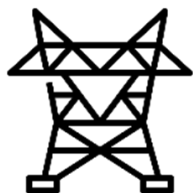
109,4%





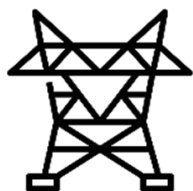
ОБЕСПЕЧЕНИЕ ЭЛЕКТРИЧЕСКОЙ ЭНЕРГИЕЙ, ГАЗОМ И ПАРОМ; КОНДИЦИОНИРОВАНИЕ ВОЗДУХА

ОКТАБРЬ 2021 Г.
К СООТВЕТСТВУЮЩЕМУ
ПЕРИОДУ 2020 Г., %

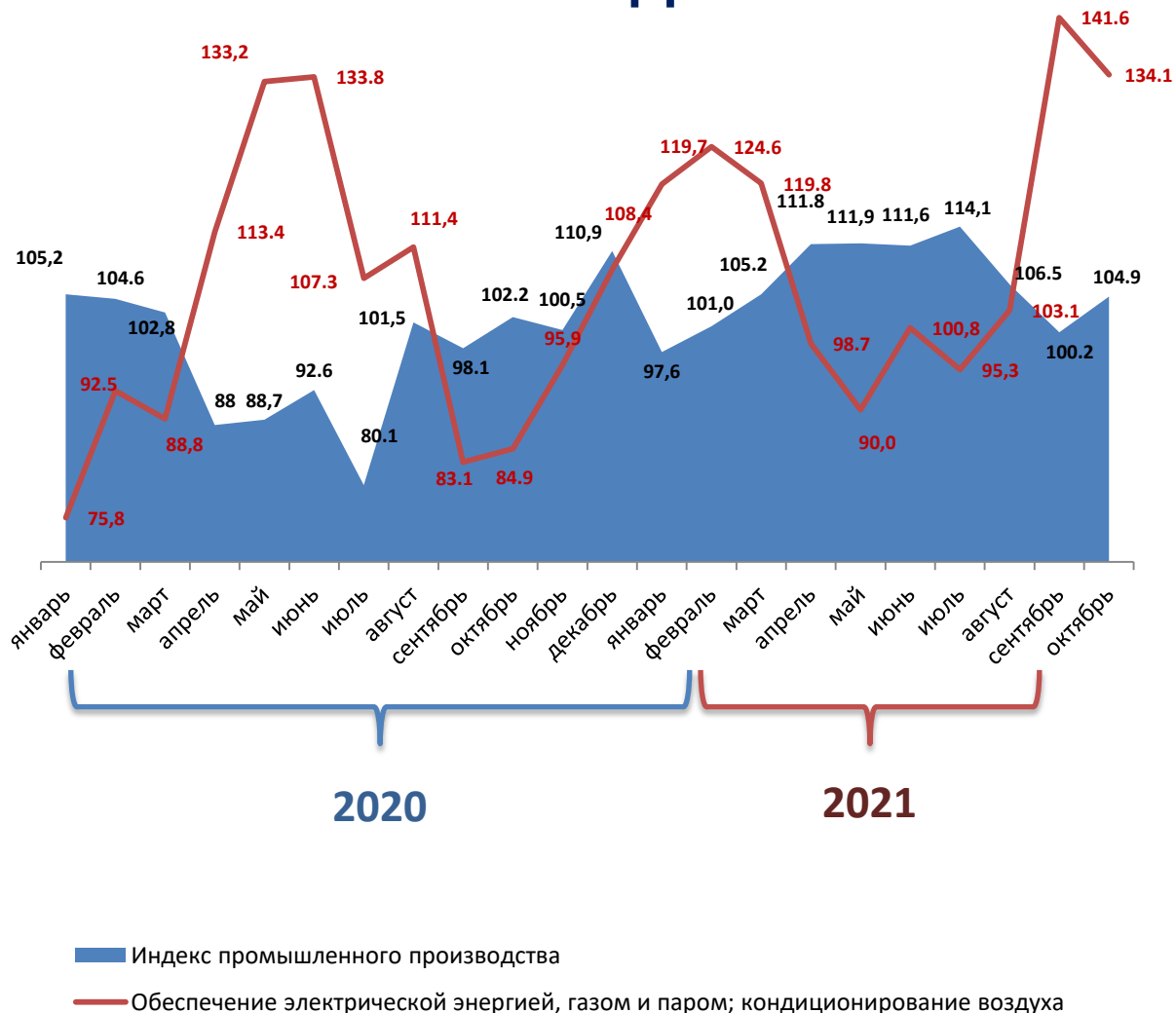


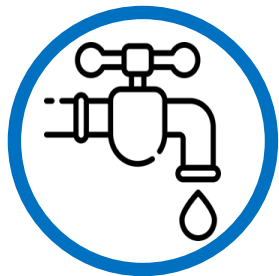
134,1%

ОКТАБРЬ 2021 Г.
К ПРЕДЫДУЩЕМУ
ПЕРИОДУ, %



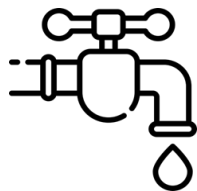
155,8%





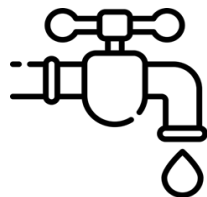
ВОДОСНАБЖЕНИЕ; ВОДООТВЕДЕНИЕ, ОРГАНИЗАЦИЯ СБОРА И УТИЛИЗАЦИИ ОТХОДОВ, ДЕЯТЕЛЬНОСТЬ ПО ЛИКВИДАЦИИ ЗАГРЯЗНЕНИЙ

ОКТАБРЬ 2021 Г.
К СООТВЕТСТВУЮЩЕМУ
ПЕРИОДУ 2020 Г., %



106,7%

ОКТАБРЬ 2021 Г.
К ПРЕДЫДУЩЕМУ
ПЕРИОДУ, %



80,8%

